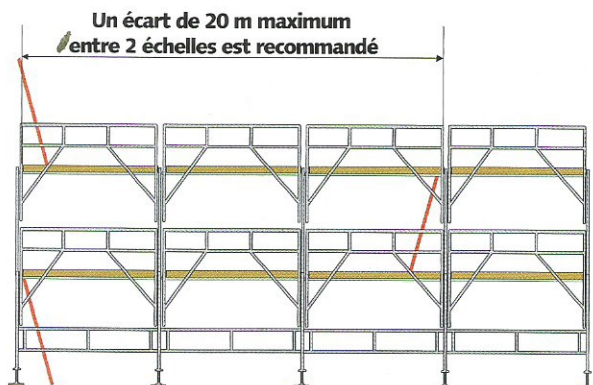
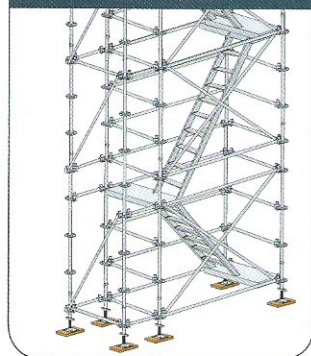


Moyen d'accès aux différents niveaux de planchers

L'accès aux différents niveaux de planchers se fait par des échelles ou des escaliers.



ESCALIERS



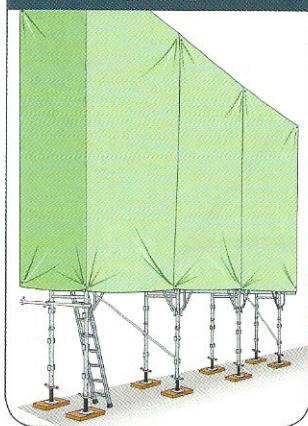
ÉCHELLES



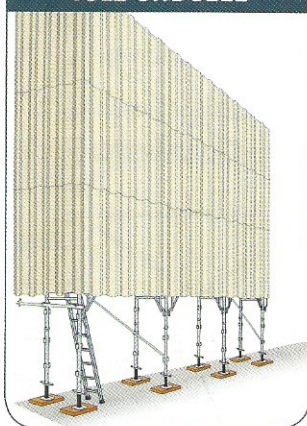
Les échafaudages recouverts

Une protection réalisée avec une bâche, un filet ou des tôles ondulées peut être mise en place sur toute la surface de l'échafaudage afin de préserver l'environnement public des nuisances des travaux. Les bâches ou filets doivent être correctement liés à l'échafaudage et ne doivent pas créer des effets de battements qui amplifient les efforts.

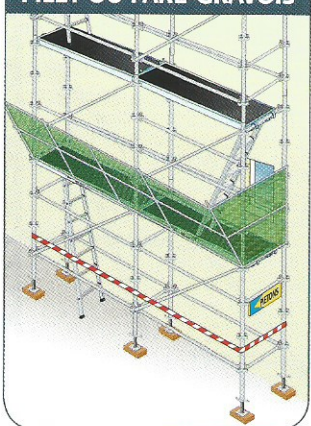
BÂCHE



TÔLE ONDULÉE



FILET OU PARE-GRAVOIS



attention

Dans les cas des échafaudages recouverts, les ancrages doivent être doublés (voir plan de montage).

