


PUPIRE EXTERIEUR POUR UTILITAIRES



Adaptable !



- * Permet le transport des portes et vitrages de grande dimensions, de plaques...
- * Pose et dépose sans outils (temps : 2 minutes environ)
- * Montage avec la galerie ou barres de toit du même fabricant
- * 2 Supports en partie basse largeur d'appui 240 mm avec des réglages tous les 25 mm
- * 2 Barres de maintien avec sangles à serrage rapide
- * Ossature en profil C avec caoutchouc
- * Barre anti-cycliste et signalisation lumineuse
- * Acier galvanisé ou aluminium

Fixation du berce-vitre

Pièces d'appui



Accrochage en partie haute sur la galerie ou sur des barres de toit. (Les fixations sont adaptées pour les galeries ou barres du même fabricant. Adaptations possibles sur d'autres galeries, nous consulter).



Pièce d'appui basse caoutchoutée long 200mm pour supporter les fenêtres avec réglage tous les 20mm



Fixation basse étudiée pour montages et démontages rapide (2 minutes).



Barres de maintien des fenêtres avec sangles à serrage rapide

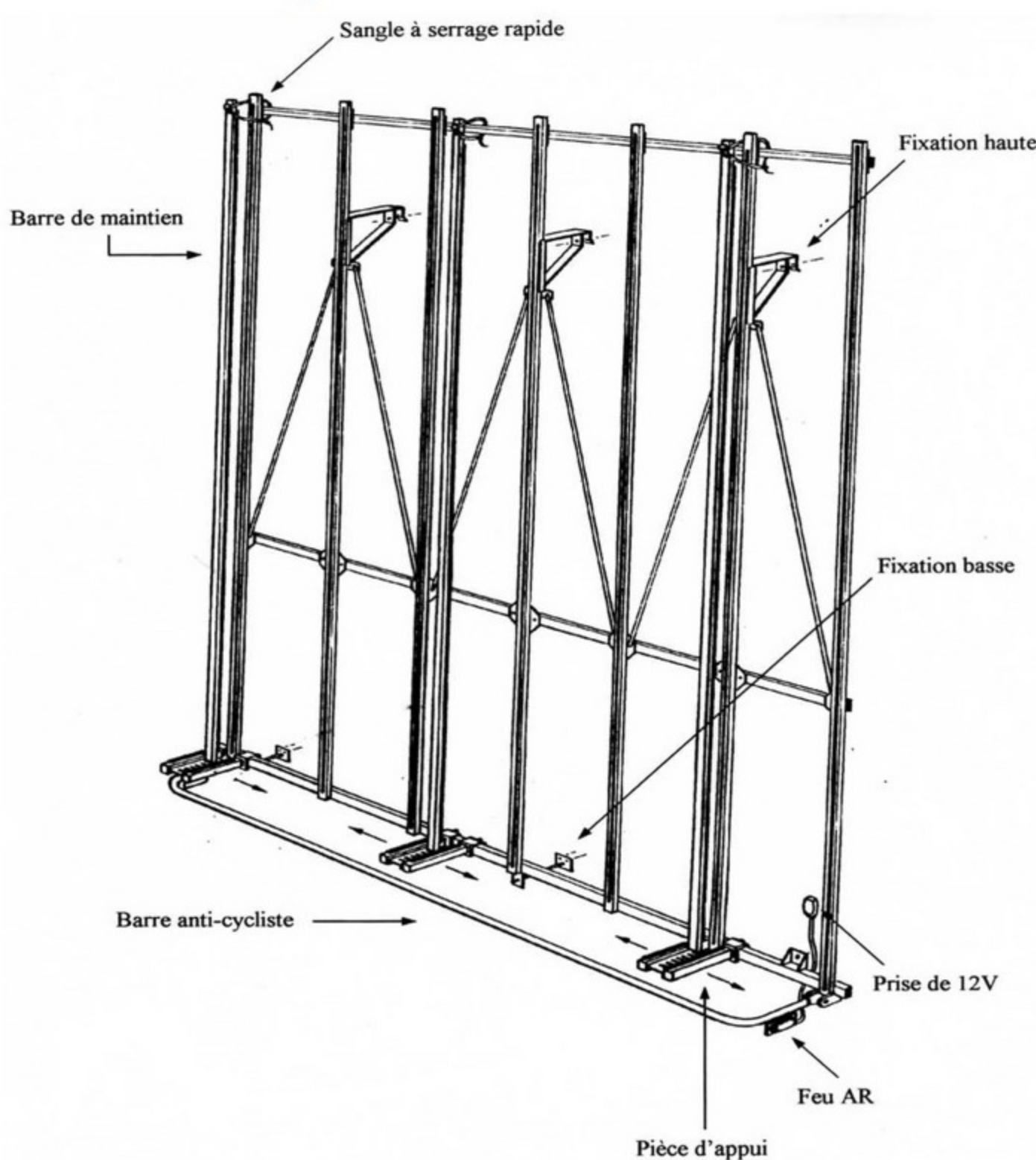
Réglementation



- * Barre anti-cycliste repliable.
- * Signalisation lumineuse réglementaire (branchement facile sur les fils des feux arrière)

Se monte et démonte en moins de 5 minutes

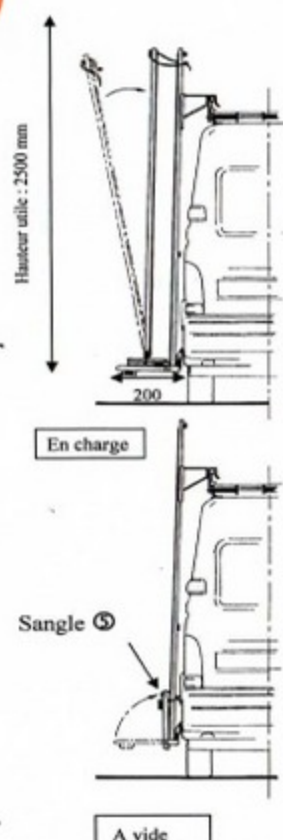
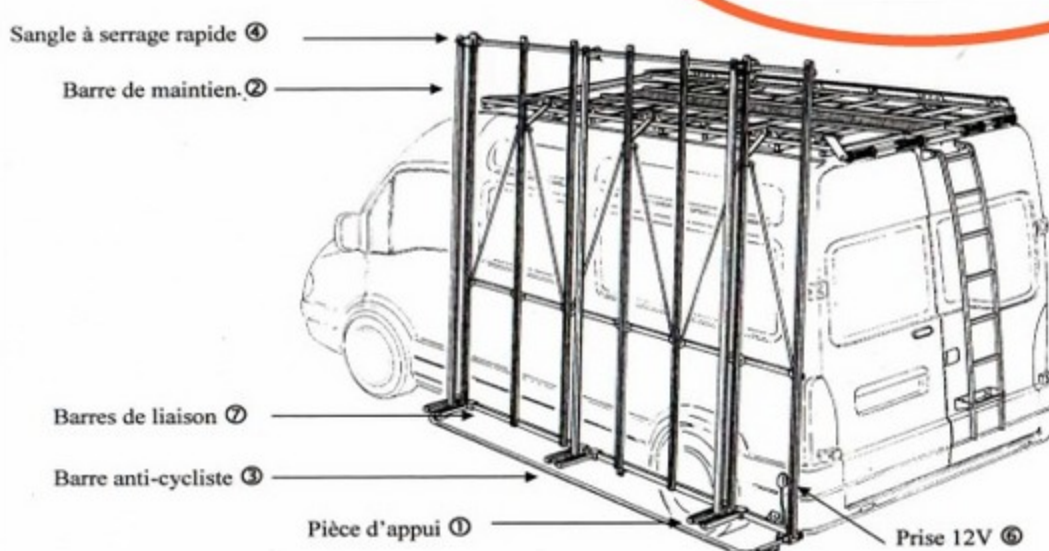
Schéma technique:



Notice de montage:

Notice d'Utilisation Berce-Vitre extérieur amovible

L = 2500mm
H = 2500mm



Notice d'utilisation :

Largeur hors-tout : 2500 mm maxi

- **En Charge**
 - Mettre les pièces d'appui ① à la longueur souhaitée et poser la charge à transporter sur les pièces d'appui
 - Serrer la charge avec les barres de maintien ② à l'aide des sangles ③ en partie haute
- **A vide**
 - Enlever les pièces d'appui ① et les barres de maintien ②
 - Relever la barre anti-cycliste ④ et l'attacher avec la sangle ③ contre le berce-vitre
- **Dépose**
 - Débrancher la prise ⑤ et enlever les barres de liaison ⑥
 - Soulever le berce-vitre pour le décrocher de la galerie-(Opération inverse pour la pose)

Pupitre (porte-verre ou berce-vitre) robuste permettant de transporter des portes et fenêtres de grandes dimensions. Il est amovible et se démonte et remonte en 2mn.